



# Kā pieteikties un saņemt eParaksts mobile?




1 Ienāc portālā  
[mobile.eParaksts.lv](http://mobile.eParaksts.lv)



2

Pieslēdzies ar internetbanku un aizpildi pieteikumu



3 Izvēlies līguma-pieteikuma parakstīšanas veidu un paraksti līgumu



Pie notāra



Elektroniski  
ar eID karti



Ar kurjeru

4

Savā viedierīcē lejupielādē mobilo lietotni **eParaksts mobile**



5

Lietotnē izveido savu e-Identitātes PIN, ar kuru turpmāk apliecināsi savu e-Identitāti



6

Lietotnē spied uz **“Manu sertifikātu statuss”** un izveido eParaksts paroli, ko izmantosi ikreiz, kad parakstīsi dokumentus elektroniski

Paraksties portālā [eParaksts.lv](http://eParaksts.lv) vai lietotnē **eParakstsLV**